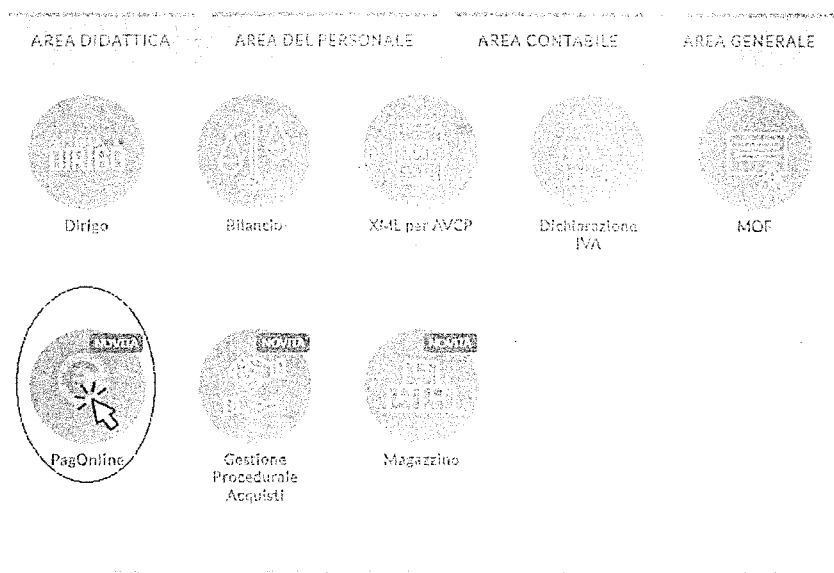
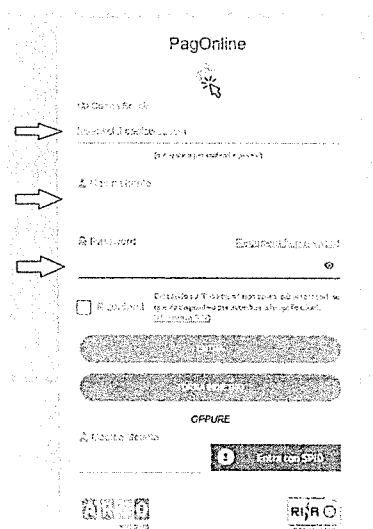


Accesso tramite il Portale Argo

Per avviare il modulo Web del programma, occorre accedere, dal portale Argo, alla sezione dei programmi dell'area Contabile, quindi scegliere l'applicativo Pagonline.



Vi ricordiamo che, per accedere, è necessario identificarsi, immettendo il codice della scuola e le credenziali individuali di accesso. Si può anche accedere tramite SPID.




Lista Pagamenti

All'accesso, viene visualizzato un pannello, **sezione Pagamenti**, contenente la lista dei contribuenti da versare, precedentemente predisposti dalla segreteria, oppure direttamente dall'utente, nel caso di pagamenti volontari.

NO	Debitore	Importo	Creazione	Pagato il	Scadenza	Causale	Esito	ASPI
03162958781918169	SILVESTRO EMILIANO	75€	19/04/2022		12/07/2022	contributo quota mensile di un euro per tanh 533	AVVISO DI PAGAMENTO GENERATO	
041647314022305379	EMILIANO SILVESTRO	44,33€	01/03/2022			Pagamento tasse	IN PAGAMENTO	
03162452957511212	SILVESTRO EMILIANO	6,71€	16/10/2021		16/10/2021	Pagamento cumulativo - valico - api v2	AVVISO DI PAGAMENTO GENERATO	
03163455874069339	SILVESTRO EMILIANO	2,47€	16/10/2021		16/10/2021	Pagamento singolo - scaduto - api v2	AVVISO DI PAGAMENTO GENERATO	
03162455866487459	SILVESTRO EMILIANO	1,83€	16/10/2021		16/10/2021	Pagamento singolo - valico - api v2	AVVISO DI PAGAMENTO GENERATO	
03163404988533765	SILVESTRO EMILIANO	7€	12/10/2021		26/11/2021	Contributo mensile - studenti	AVVISO DI PAGAMENTO GENERATO	
0416324704345449	SILVESTRO EMILIANO	50€	24/09/2021	24/09/2021	29/11/2021	contributo quota mensile di un euro per tanh 533	PAGATO	
04163145324092048	EMILIANO SILVESTRO	44€	14/05/2021	14/05/2021		Pagamento tasse	ERRORE	
04162936931567441	SILVESTRO EMILIANO	15€	19/05/2021		17/11/2021	contributo volontario prova orale	AVVISO DI PAGAMENTO GENERATO	
04162936931567441	SILVESTRO EMILIANO	2€	19/05/2021	19/05/2021	03/10/2021	col pagamento per formidat	PAGATO	

I dati visualizzati sono i seguenti:

IUV- Identificativo Univoco di Versamento - si tratta di un codice univoco che viene associato al contribuente e identifica il pagamento in tutte le sue fasi. Viene generato dal sistema quando si predispone il pagamento. L'eventuale iconcina  specifica che si tratta di un pagamento predisposto dalla precedente funzione di Scuolanext, ormai dismessa.

Dati identificativi del debitore - cioè a chi è intestato il pagamento

Importo - quanto deve essere versato

Data di creazione - data in cui è stato predisposto il pagamento

Data di pagamento - data in cui è stato effettuato il pagamento

Data di scadenza - eventuale data di scadenza

Causale del pagamento - motivazione del pagamento

Esito - il programma qui evidenzia l'esito dell'operazione, che può rappresentare anche uno degli stati intermedi (avviso di pagamento generato - in pagamento - errore - pagato).

Pagamenti Pago In Rete

Nella sezione Lista Pagamenti sono presenti anche i pagamenti che la segreteria ha deciso di gestire con il sistema Pago In Rete. Questi pagamenti sono identificabili dal codice avviso che risulta alfanumerico e più lungo rispetto al codice iuv e dalla relativa icona che viene mostrata (logo Pago In Rete):

NO	Debitore	Importo	Creazione	Pagato il	Scadenza	Causale	Esito	ASPI
A0007725441224201511540041E ID	EMILIANO SILVESTRO	2€	20/04/2022		20/04/2022		Non pagato (Netto)	
A000772506412234041121511540041E ID	EMILIANO SILVESTRO	85€	04/04/2022		21/05/2022		Non pagato (Netto)	
A0007725441224201511540041E ID	EMILIANO SILVESTRO	15€	04/04/2022		23/04/2022		Non pagato (Netto)	
A000772506412234041121511540041E ID	EMILIANO SILVESTRO	4€	16/11/2022		16/11/2022		IN PAGAMENTO	
A0007725441224201511540041E ID	EMILIANO SILVESTRO	2€	14/11/2022		17/11/2022		AVVISO DI PAGAMENTO GENERATO	


Questi avvisi sono disponibili per il download solo quando la segreteria ne ha fatto richiesta e non sono pagabili direttamente con la funzionalità "PAGA SUBITO". Le azioni disponibili sono infatti limitate al solo download, se disponibile il documento.


Azioni

L'utente potrà effettuare una serie di operazioni; in alto a destra è presente un pulsante Azioni, che permetterà all'utente di procedere con una delle seguenti operazioni:

- Richiedi un nuovo pagamento, che consentirà di avviare un pagamento *spontaneo*
- Paga Subito, che, per il contributo, o i contributi selezionati (massimo cinque), rimanderà alle funzioni di pagamento (WISP) predisposte da **pagopa**

A destra del prospetto, vengono visualizzate delle icone che avviano le seguenti procedure:

 **Aviso di pagamento** - produce un file contenente i dati di pagamento, strutturato nel seguente modo:



The image shows a screenshot of a payment notice form (Aviso di Pagamento) with several annotations on the right side. The form includes fields for 'ENTE CREDITORE' and 'DESTINATARIO AVISO', 'QUANTO E QUANDO PAGARE?', 'DOVE PAGARE?', 'DATI PER IL PAGAMENTO', and 'BOLLETTINO POSTALE PA'. A QR code is visible in the 'DATI PER IL PAGAMENTO' section. The annotations on the right are: 'Intestazione' (pointing to the top header), 'dati del creditore e del debitore' (pointing to the 'ENTE CREDITORE' and 'DESTINATARIO AVISO' fields), 'indicazioni sulle modalità di pagamento' (pointing to the 'DOVE PAGARE?' section), 'area per il pagamento presso il circuito bancario o altri canali abilitati' (pointing to the QR code and 'DATI PER IL PAGAMENTO' section), and 'bollettino postale' (pointing to the 'BOLLETTINO POSTALE PA' section).

Il documento può essere stampato fisicamente, in modo da poter effettuare il pagamento presso una ricevitoria, o uno sportello bancario. Si può procedere anche tramite l'App-IO, effettuando la lettura del QrCode, oppure tramite Home Banking, inserendo i seguenti dati: Codice avviso, Codice Ente, Importo e Cbill.

 **Ricevuta Telematica** - consente il download della Ricevuta Telematica, che contiene i dati del pagamento e le informazioni sull'esito.

Attestazioni di pagamento

In questa sezione vengono riepilogati tutti i pagamenti avvenuti per l'alunno/a selezionato.

Attestazioni di pagamento					
DATA	DESCRIZIONE	DATA PAGAMENTO	MODALITÀ	STATO	AZIONI
02/10/2022	12:20:00:000	02/10/2022	12:20:00:000	Single	✓
21/11/2022	11:30:00:000	21/11/2022	11:30:00:000	Single	✓
21/11/2022	11:31:00:000	21/11/2022	11:31:00:000	Single	✓
24/10/2022	17:00:00:000	24/10/2022	17:00:00:000	Cumulativo	✓
22/01/2022	10:11:00:000	22/01/2022	10:11:00:000	Single	✓
22/06/2022	14:01:00:000	22/06/2022	14:01:00:000	Single	✓
06/09/2022	15:21:00:000	06/09/2022	15:21:00:000	Single	✓
06/09/2022	16:10:00:000	06/09/2022	16:10:00:000	Single	✓
22/01/2022	10:47:00:000	22/01/2022	10:47:00:000	Single	✓
22/04/2022	13:47:00:000	22/04/2022	13:47:00:000	Single	✓

Per ogni pagamento avvenuto è possibile scaricare la ricevuta telematica attraverso l'apposito pulsante di download posto alla destra nella colonna Azioni.

Questa funzionalità torna molto utile in caso di pagamento cumulativo per il quale non si avrà a disposizione il dettaglio nella sezione "Pagamenti". Una volta che il pagamento cumulativo sarà stato pagato sarà possibile scaricare la ricevuta telematica relativa alla singola quota tramite l'apposito pulsante della sezione "Attestazioni di pagamento".

Spese Scolastiche

Se la scuola ha provveduto all'invio delle spese scolastiche all'Agenzia delle Entrate, in questa sezione sarà possibile visualizzare i dati inviati per i propri figli/e.

Inviata nel					
2021					
EP INVIATA	EP PARCATA	TASSE SCOLASTICHE (S)	CONTRIBUTI ARBITRARI (S)	EROGAZIONI NON DELIBERATE (S)	TOTALE
0	0	0	536	0	536

Selezionando l'anno di riferimento vengono visualizzati gli importi inviati all'Agenzia delle Entrate in corrispondenza delle varie tipologie (Tasse scolastiche, Contributi deliberati e Erogazioni non deliberate).

Cliccando sull'icona "Dettagli" in colonna Azioni è possibile visualizzare il calcolo che è stato effettuato con le informazioni degli IUV se sono stati generati in PagOnline.

Cliccando sul pulsante "Esporta" è possibile scaricare il pdf con riepilogativo delle spese scolastiche inviate all'Agenzia delle Entrate.